

## **ANALYSE DES BESOINS SOCIAUX**

*Réunion de restitution*

## ORDRE DU JOUR

1. Partager les grands résultats des analyses quantitatives et qualitatives
2. Se concerter sur les suites de la démarche

# ENQUÊTE À LA POPULATION – PRINCIPAUX CONSTATS

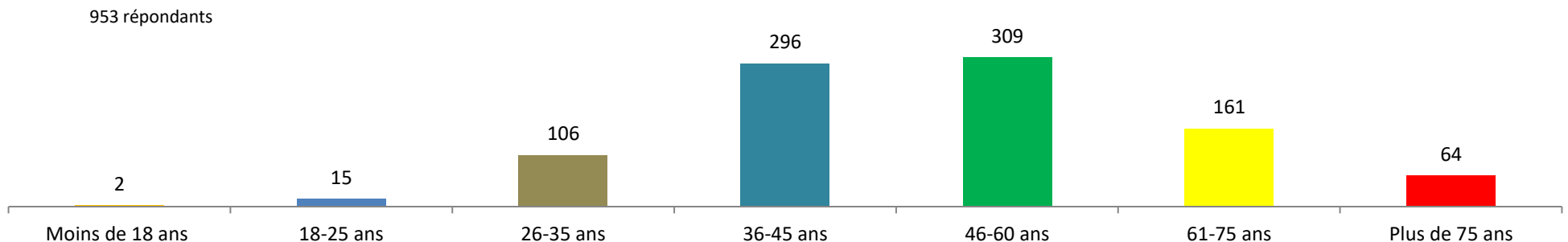


## PROFIL DES RÉPONDANTS

- **Une majorité de femmes** (69%, soit 673 répondants)
- Sur 953 répondants indiquant leur année de naissance, des **habitants principalement âgés de 46 à 60 ans** (32%) et de **36 à 45 ans** (31%)
- **Une faible proportion de jeunes ayant répondu à l'enquête**
- Des répondants majoritairement **actifs en emploi** (72%) ou **retraités** (20%)
- Une **majorité de propriétaires** parmi les répondants à l'enquête : 88%

**987 répondants**  
**11,4% des ménages**  
**de la CCGM !**

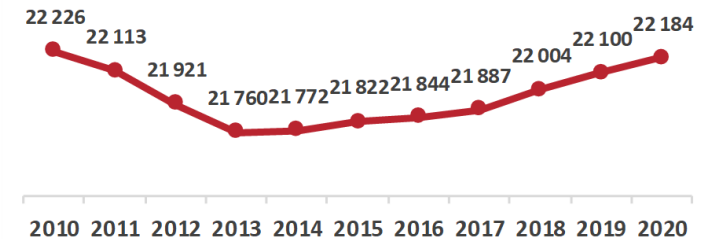
Âge des répondants



# GRANDES DYNAMIQUES DÉMOGRAPHIQUES

- Une **démographie stable** depuis plusieurs années :
  - **22 184 habitants** au 1<sup>er</sup> janvier 2023
- Une population relativement jeune mais le constat d'un **phénomène de vieillissement**
  - 31% de la population âgée de moins de 30 ans
  - 27% de la population âgée de plus de 60 ans
- Une population **majoritairement composée de CSP+**, une surreprésentation propre au territoire
  - A noter, un niveau de diplôme plus élevé qu'ailleurs

Évolution annuelle de la population depuis 2010



Source : INSEE 2010-2020

*Un mot pour décrire la CCGM ?\**



\*Verbatim issus des entretiens avec les acteurs stratégiques

# GRANDES DYNAMIQUES DÉMOGRAPHIQUES



## LES ENJEUX

- Travailler sur la dynamique intercommunale et sur les relations inter-communes
- Renforcer la visibilité de la CCGM en poursuivant les efforts en matière de communication à destination des administrés
- Porter une réflexion sur les opportunités de mutualisation existantes (ex : RPE, LAEP...)

# PETITE ENFANCE

- Des **moins de 3 ans moins présents qu'ailleurs** et une tendance à la baisse
- Un **potentiel d'accueil d'enfants** de moins de 3 ans satisfaisant : 73 places pour 100 enfants
  - Une offre portée par l'accueil collectif : 62% des places
- Un **nombre limité de parents freinés dans leur insertion professionnelle** par l'absence de mode de garde
- De **bons retours des familles** quant à l'offre existante mais une demande constatée par les professionnelles en matière **d'information et d'orientation**
- Une volonté **d'harmonisation** de la politique petite enfance sur le territoire (ex : convention pour rendre accessible certains modes de garde non existants dans les petites communes)

## FOCUS ENQUÊTE À LA POPULATION

- 60% des répondants (soit 87 personnes) indiquant avoir **rencontré des difficultés** pour trouver un mode de garde sur le territoire, notamment en raison (selon leurs précisions) :
  - Du manque de places en crèche : 49 réponses
  - Du peu d'assistants maternels présents sur le territoire : 29 réponses
  - Du prix des structures d'accueil : 7 réponses

# PETITE ENFANCE



## LES ENJEUX

- Maintenir la couverture actuelle en matière de modes de garde afin d'anticiper l'arrivée de population à venir
- Travailler sur la communication à destination des administrés pour faciliter les parcours des familles
- Porter une réflexion sur l'harmonisation de la politique petite enfance sur l'ensemble du territoire

# ENFANCE - JEUNESSE

- Une **population jeune bien présente** sur l'intercommunalité : 31% de la population a moins de 30 ans
- Des jeunes habitants **peu autonomes** quant à leur logement : 94% des 18-24 ans et 45% des 25-29 ans vivant chez leurs parents
- Une **insertion professionnelle des jeunes similaire** aux tendances des territoires de comparaison
- Des **niveaux de scolarisation particulièrement élevés** et un accès aux études supérieures **facilité**
- Une **interconnaissance** à poursuivre et à renforcer entre les acteurs œuvrant auprès des enfants et des jeunes sur la CCGM
- Une **problématique** de mobilité impactant particulièrement la jeunesse

## FOCUS ENQUÊTE À LA POPULATION

- Pour ce qui est des parents d'adolescents (11-18 ans), **une plus faible connaissance de l'offre destinée aux jeunes du territoire** : 46% (soit 132 répondants) indiquant ne pas connaître les différentes offres de loisirs. A noter, 34% (soit 97 répondants) ayant bien identifié les espaces jeunes de la CCGM
- Parmi les répondants ayant indiqué avoir entre 15 et 25 ans, une majorité indiquant que leur principale préoccupation est la **mobilité** : 66%, soit 97 réponses



# ENFANCE - JEUNESSE



## LES ENJEUX

- Porter une réflexion sur l'accompagnement des jeunes dans leur recherche d'une première expérience, que ce soit un stage, un job d'été, un job étudiant ou un CDI, en travaillant également sur leur mobilité
- Développer l'interconnaissance entre les acteurs de la jeunesse pour mener à l'échelle de l'intercommunalité des actions communes (en s'appuyant notamment sur le coordinateur de l'EPCI)
- Diversifier les activités à destination à la fois des enfants mais surtout des jeunes pour mieux correspondre à leurs attentes

# FAMILLES

- Une collectivité attractive au **profil très familial**
  - 44% de familles avec enfants à charge parmi les ménages
- Une surreprésentation des « **familles sans enfants** » sur le territoire : 48%, indiquant notamment la présence de familles dont les enfants ont quitté le « nid familial »
- 7% de **familles monoparentales** sur la CCGM et une **évolution** moins marquée qu'ailleurs
- Des difficultés observées en matière de **relations parents - professionnels** : des parents aux attentes très exigeantes et n'osant pas toujours demander de l'aide

- Des questionnements autour des **relations parents-enfants** : une opportunité de développer le soutien à la parentalité pour mieux impliquer les parents dans les parcours de leur enfant

## FOCUS ENQUÊTE À LA POPULATION

- Des parents principalement préoccupés par le **transport** (49%, soit 321 réponses), la **scolarité** (46%, soit 305 réponses) et la **violence** (46%, soit 304 réponses)
- Pour ce qui est des **sujets à prioriser** à l'échelle du territoire, des répondants insistant plus particulièrement sur la **mobilité / l'accès au permis de conduire** (48%, soit 316 réponses), les **loisirs** (48%, soit 314 réponses), les **pratiques artistiques/la culture** (40%, soit 261 réponses)

# FAMILLES



## LES ENJEUX

- Renforcer les liens entre parents et professionnels du territoire pour recréer du lien et rétablir la confiance
- Développer le soutien à la parentalité sur le territoire pour accompagner au mieux les parents, notamment sur la relation avec l'enfant et en lien avec la question des violences intrafamiliales

# SENIORS

- Une **part de seniors** dans les tendances des territoires de comparaison : 27% de la population âgée de moins de 60 ans
- Un **phénomène de vieillissement de la population** particulièrement marqué : +40% de 75 ans et plus en 10 ans
- Des **indicateurs d'isolement des personnes âgées** moins significatifs qu'ailleurs
  - Cependant, une évolution à la hausse
- Des **seniors moins précaires** qu'ailleurs
- Des besoins marqués en matière de **numérique**
- Face au vieillissement de la population, un enjeu autour du **maintien à domicile**

## FOCUS ENQUÊTE À LA POPULATION

- Parmi les 60 ans et plus ayant répondu à l'enquête, **une moindre participation aux activités proposées** sur le territoire : 53 répondants indiquant **ne pas connaître l'offre existante dans leur commune** et 139 répondants **ne connaissant pas les activités proposées à l'échelle intercommunale**
- Des répondants seniors indiquant être principalement préoccupés par leur **santé** (55%, soit 106 réponses) et par le **bien-vieillir** (53%, soit 101 réponses)

# SENIORS



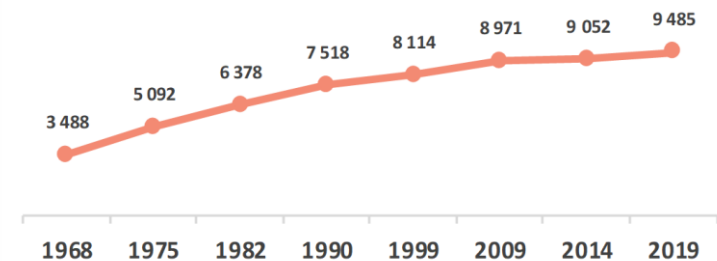
## LES ENJEUX

- Développer l'offre d'activités intercommunales à destination des seniors, notamment l'intergénérationnel
- Renforcer l'existant en matière de maintien à domicile pour anticiper au mieux la poursuite du vieillissement de la population
- Faciliter les seniors dans la réalisation de leurs démarches administratives en renforçant les possibilités de suivi existantes

# LOGEMENT ET HABITAT

- Une augmentation du **nombre de logements** sur les 10 dernières années : +6%
- Des **prix de l'immobilier** inférieurs à la tendance départementale, mais demeurant élevés
- Des **logements plus récents qu'ailleurs**, pouvant renforcer l'attractivité de l'EPCI
- Par ailleurs, un **parc de logements sociaux** moins développé que dans les territoires de comparaison : un besoin **d'anticipation** au regard de l'augmentation de la population sur certaines communes
- Un **prix du foncier élevé**, complexifiant l'accès au logement pour certains publics

Évolution du nombre de logements de 1968 à 2019



Source : INSEE RGP 1968 - 2019

# LOGEMENT ET HABITAT



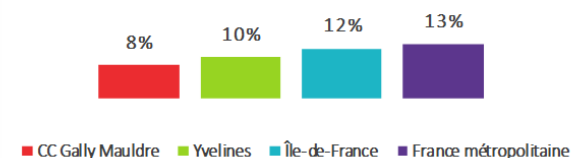
## LES ENJEUX

- Faciliter l'accès au logement pour renforcer l'attractivité du territoire

# EMPLOI

- Une **insertion professionnelle satisfaisante** sur la CCGM : un taux de **chômage** faible (8%)
- Des habitants occupant des postes **stables** : 72% en CDI ou titulaires de la fonction publique
- Des actifs **mobiles** du fait du nombre relativement faible d'emplois sur le territoire
- Des acteurs relevant **l'émergence de nouvelles problématiques** en matière d'emploi sur le territoire suite au COVID : une reconfiguration du rapport au travail chez les jeunes et des besoins en matière de « sens » chez les cadres observés
- Un frein majeur à l'insertion socio-professionnelle : la **mobilité**

Indicateur clé | Taux de chômage des 15-64 ans



Nb de chômeurs au sens de l'INSEE : 826

Source : INSEE 2019

## FOCUS ENQUÊTE À LA POPULATION

- Une faible part d'habitants **connaissant les dispositifs d'aide à l'emploi présents** sur le territoire : 19%, soit 162 personnes. Un enjeu en matière de visibilité de l'existant pour garantir à chacun un accompagnement adapté selon ses besoins



# EMPLOI



## LES ENJEUX

- Renforcer l'implication des communes en matière d'emploi pour créer une véritable dynamique autour de cette question et faciliter le repérage de difficultés chez les publics les plus fragilisés
- Visibiliser les structures existantes proposant un accompagnement à l'insertion socio-professionnelle
- Développer la mobilité sur le territoire pour faciliter la recherche d'emploi chez les administrés
- Porter une réflexion sur la valorisation des métiers en tension, notamment en matière de services à la population, pour renforcer l'attractivité de l'EPCI

# PRÉCARITÉ ET ACTION SOCIALE

- Une population **aux revenus plus élevés qu'ailleurs**
- Des **foyers précaires** moins présents qu'ailleurs et en baisse : 432 foyers Caf à bas revenus en 2019 contre 211 en 2021
- A noter toutefois, la présence de **travailleurs précaires**
- Des foyers **favorisés** mais **une augmentation de la part de personnes précaires** sur la collectivité
  - 2 921 allocataires Caf en 2021 contre 2 705 en 2018, à lier également avec la hausse de la population
  - Une majorité d'allocataires bénéficiant des allocations familiales (65%)
- Une problématique de **non-recours** identifiée par les acteurs, en lien avec le profil de la population : des habitants n'osant pas toujours demander de l'aide

## FOCUS ENQUÊTE À LA POPULATION

- Une large majorité des répondants **n'exprimant pas de difficultés à réaliser leurs démarches administratives** : 82% soit 756 personnes
  - Concernant les répondants ayant exprimé des difficultés : 27% (soit 41 répondants) indiquant **manquer d'information sur les démarches** et 27% indiquant **ne pas parvenir à contacter leur interlocuteur**
- En cas de **difficultés** (financières, de logement, d'emploi), des répondants se tournant principalement vers (829 répondants) :
  - Leur **entourage**, familial (68%, soit 560 personnes) ou amical (24%, soit 198 personnes)
  - A noter, 16% (soit 132 personnes) indiquant se tourner vers les **services publics** (Mairie, CCAS) contre 13% (soit 109 personnes) indiquant ne pas savoir vers qui se tourner

# PRÉCARITÉ ET ACTION SOCIALE



## LES ENJEUX

- Poursuivre et renforcer la dynamique partenariale en matière d'action sociale

# SANTÉ ET HANDICAP

- Des **habitants globalement impliqués** dans leur parcours de soin
- Une **offre de soins** relativement limitée avec une moindre part de médecins généralistes mais surtout de spécialistes sur le territoire (1,8 pour 10 000 habitants)
- Un **accès aux soins** supposé plus fluide qu'ailleurs en raison d'une moindre précarité parmi la population (1,3% de bénéficiaires de la complémentaire santé solidaire)
- Une part de bénéficiaires des **prestations liées au handicap** en augmentation
- Un enjeu autour du **nombre de praticiens de santé** présents sur le territoire : une opportunité autour des constructions de maisons médicales en cours
- Une **problématique de santé mentale** à tout âge identifiée par les acteurs

## FOCUS ENQUÊTE À LA POPULATION

- Des répondants indiquant à 64% (soit 49 personnes) que les services de leur Mairie ne sont **pas adaptés à leurs besoins** en matière de handicap. Parmi les raisons évoquées : le manque d'informations et les difficultés à savoir vers qui se tourner
- A noter, parmi les répondants ayant indiqué que les services de la Mairie sont adaptés, des habitants relevant un **accompagnement qualitatif** des CCAS et une **bonne écoute** des agents municipaux

# SANTÉ ET HANDICAP



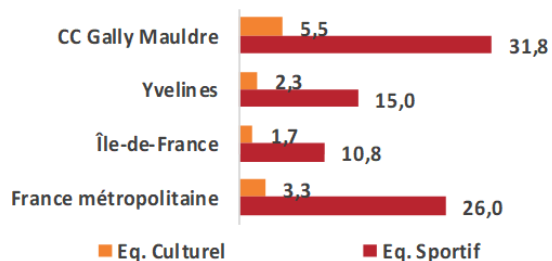
## LES ENJEUX

- Poursuivre le développement de l'offre médicale (ex : Maison médicale)
- Développer des temps de prévention/sensibilisation à toutes les formes de handicap (mental comme physique) pour faciliter le repérage et la prise en charge
- Renforcer l'attractivité du territoire pour recruter de nouveaux praticiens

# VIE LOCALE

- Un taux relativement élevé **d'équipements sportifs et culturels**
- Une **part de licenciés sportifs importante**, notamment chez les plus jeunes
- Un **tissu associatif développé** sur le territoire et une **dynamique d'animation de la vie sociale** à l'échelle de la CCGM à renforcer pour limiter les disparités entre communes
- Des enjeux particulièrement marqués concernant la **mobilité**

Taux d'équipements culturels et sportifs (pour 10 000 hab.)



Source : Base Permanente des Equipements, 2021

## FOCUS ENQUÊTE À LA POPULATION

- 77% des répondants (soit 720 personnes) indiquant **avoir facilement accès aux informations** relatives à la vie locale, aux évènements, aux services de la Communauté de communes
- 56% des répondants (soit 515 réponses) indiquant **s'informer sur la vie locale grâce au magazine municipal** de leur commune, ainsi que via le **site Internet ou les réseaux sociaux** de leur commune (54%, soit 501 réponses)
  - A noter, 45% des répondants (soit 416 réponses) indiquant **s'informer par le biais de la Lettre de Gally Mauldre**
- La **mobilité** : le **sujet prioritaire** du territoire selon les répondants, à 67% (soit 512 réponses)

# VIE LOCALE



## LES ENJEUX

- Diversifier les offres d'animation existantes pour toucher l'ensemble des habitants de l'EPCI
- Travailler de manière renforcée sur la question du lien social
- Porter une réflexion sur le renforcement des alternatives en matière de mobilités

## ORDRE DU JOUR

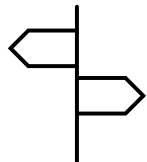
1. Partager les grands résultats des analyses quantitatives et qualitatives
2. Se concerter sur les suites de la démarche



# THÉMATIQUES PRIORITAIRES

*Au regard des analyses quantitatives et qualitatives, trois thématiques apparaissent comme étant prioritaires à approfondir :*

- **Communication et interconnaissance** : information à destination de la population, coordination entre les acteurs, lisibilité de l'offre...
- **Accessibilité des services et mobilité** : publics fragilisés, accompagnement aux démarches, aller vers...
- **Familles et parentalité** : offre de services, accompagnement à la parentalité...



*3 thématiques à choisir pour 3 groupes de travail*

# LES SUITES

- **Tables rondes** : Lundi 22 avril (journée) et mardi 23 avril (17h)
- **Note stratégique** : trame d'un plan d'actions
- **Fiches actions détaillées** : plan d'actions

MERCI À TOUS ET À TOUTES !

